

نماذج من الأنشطة في مقرر قواعد البيانات

login

14/09/2025 م ٠٢:٣٣

مرحبا بكم في المكتبة المدرسية

تسجيل الدخول

اسم المستخدم

كلمة المرور

إظهار كلمة المرور

إضافة مستخدم جديد

دخول

خروج

Database: C:\Users\Orbit Laptop\Downloads\الأصل\مكتبة مدرسية - accdb (Access 2007 - 2016 file format) - Access

formel

شاشة إدخال بيانات الإعارة

بحث برقم الإعارة

14/09/2025 م ٠٢:٣٣:٥٨

02/03/2025	تاريخ الاستعارة	201	للاعارة ID
15/03/2025	تاريخ الارجاع المتوقع	3	للكتاب ID
	تاريخ الارجاع الفعلي	32	للطالب ID
معار	حالة الاعارة	101	للموظف ID

حذف السابق التالي حفظ إضافة جديد

Database: C:\Users\Orbit Laptop\Downloads\الأصل\مكتبة مدرسية - الأصل.accdb (Access 2007 - 2016 file format) - Access

File Home Create External D

Views View Paste Copy Format Painter Clipboard

All Access Obj... <

Tables users جدول الاعارة جدول الطلاب جدول الكتب جدول الموظفين

Queries

Forms formbook formel formembioy formstd last1 login main search signup subsearch فورم البيانات فورم شاشة التقارير

Ready Num Lock

شاشة إدخال بيانات الإعارة

بحث برقم الإعارة

14/09/2025 م ٠٢:٣٣:٥٨

02/03/2025	تاريخ الاستعارة	201	للاعارة ID
15/03/2025	تاريخ الارجاع المتوقع	3	للكتاب ID
	تاريخ الارجاع المعطى	32	لطلاب ID
معطل	حالة الاعارة	101	للموظف ID

حذف السابق التالي حفظ إضافة جديد

Database: C:\Users\Orbit Laptop\Downloads\الأصل\مكتبة مدرسية - الأصل.accdb (Access 2007 - 2016 file format) - Access

File Home Create External Data

Views View Paste Copy Format Painter Filter

All Access Obj... < الأصل

Tables users جدول الاعارة جدول الطلاب جدول الكتب جدول الموظفين

Queries

Forms formbook formel formembioy formstd last1 login main search signup subsearch فورم البيانات فورم شاشة التقارير

Ready Num Lock

شاشة إدخال بيانات الموظفين

بحث باسم الموظف

14/09/2025 م ٠٢:٣٤:١١

ذكر	النوع	100	للموظف ID
12/03/1957	تاريخ الميلاد	حسن علي	اسم الموظف
المنوفيم الشهداء -نانر	العنوان	أمين مكتبة	المسمى الوظيفي
996435886427907	الرقم القومي	بكالوريوس اداره اعمال	المؤهل
صباحي	فترة العمل	1011223340	رقم الهاتف
متزوج	الحالة الاجتماعية	hassan@gmail.com	البريد الإلكتروني
1334642	جهة اتصال في الطوارئ	10/06/2022	تاريخ التوظيف

لا يوجد ملاحظات

حذف السابق التالي حفظ إضافة جديد

Microsoft Access 2016 - Database: C:\Users\Orbit Laptop\Downloads\الاصل\مكتبة مدرسية - الاصل.accdb (Access 2007 - 2016 file format)

File Home Create External Data

formbook

شاشة إدخال بيانات الكتب

14/09/2025

بحث باسم الكتاب

02:33:22 م

دار المعرفة	اسم دار النشر	1	للكتاب ID
5	عدد النسخ المتاحة	مقدمه في علم الفلك	اسم الكتاب
978-123	الرقم الدولي للكتاب	داحمد زويل	اسم المؤلف
مفتاح	حالة الكتاب	نظمي	تصنيف الكتاب
A1	رقم الرف	2015	سنه النشر
	نوع الكتاب		

حذف | السابق | التالي | حفظ | إضافة جديد

Tables: users, جدول الاعارة, جدول الطلاب, جدول الكتب, جدول الموظفين

Queries: formbook, formel, formembioly, formstd, last1, login, main, search, signup, subsearch, فورم البيانات, فورم شاشة التقارير

Microsoft Access 2016 - Database: C:\Users\Orbit Laptop\Downloads\الاصل\مكتبة مدرسية - الاصل.accdb (Access 2007 - 2016 file format)

File Home Create External Data

main

الرئيسية

بيانات المصمم

وجهات الادخال

التقارير

بحث شامل عن الكتب

Tables: users, جدول الاعارة, جدول الطلاب, جدول الكتب, جدول الموظفين

Queries: formbook, formel, formembioly, formstd, last1, login, main, search, signup, subsearch, فورم البيانات, فورم شاشة التقارير

Database: C:\Users\Orbit Laptop\Downloads\الأصل\مكتبة مدرسية - الأصل.accdb (Access 2007 - 2016 file format) - Access

File Home Create External

Views Clipboard

All Access Obj...

Tables: users, جدول الاعارة, جدول الطلاب, جدول الكتب, جدول الموظفين

Queries: formbook, formel, formembioy, formstd, last1, login, main, search, signup, subsearch, فورم البيانات, فورم شاشة التقارير

شاشة إدخال بيانات الطلاب

14/09/2025 بحث باسم الطالب م ٢٠٣٤٠٢٣

nagla@gmail.com	البريد الإلكتروني		ID للطلاب
14/04/2025	تاريخ تسجيل في المكتبة	لجلاء محمد	اسم الطالب
123456788	رقم احد الاقارب	الاول القنوي	الصف الدراسي
النمى	النوع	2345678	رقم الهاتف
26/04/2025	تاريخ الميلاد	الشهداء المنوقية نذر	عنوان الطالب

حذف | السابق | التالي | حفظ | إضافة جديد

Database: C:\Users\Orbit Laptop\Downloads\الأصل\مكتبة مدرسية - الأصل.accdb (Access 2007 - 2016 file format) - Access

File Home Create External

Views Clipboard

All Access Obj...

Tables: users, جدول الاعارة, جدول الطلاب, جدول الكتب, جدول الموظفين

Queries: formbook, formel, formembioy, formstd, last1, login, main, search, signup, subsearch, فورم البيانات, فورم شاشة التقارير

التقارير

فورم شاشة التقارير

تقرير بلغة الكتاب	تقرير بتاريخ ميلاد الطلاب	تقرير بأسماء الموظفين	تقرير ب ID الموظف
تقرير بالصف الدراسي للطلاب	تقرير بتصنيفات الكتب	تقرير بأسماء الكتب	تقرير ب ID الأعاره
تقرير بموهل الموظفين المتاحة	تقرير بحالة الكتاب	تقرير بالرقم القومي للموظف	تقرير ب ID الطالب
تقرير عن البريد الإلكتروني للطلاب	تقرير برقم هاتف الطلاب	تقرير بالمسمى الوظيفي للموظفين	تقرير ب ID الكتاب
	تقرير بفترة عمل الموظفين	تقرير بتاريخ الاستعارة	تقرير بأسماء الطلاب

Record: 1 of 1 | No Filter | Search

Microsoft Access Home Create External Data Database Tools Help Office Tab Tell me what you want to do

View Home Clipboard Sort & Filter Records Find Window Text Formatting

All Access Obj... < مكنية مدرسة - الاصل >

تقرير برقم الطلاب

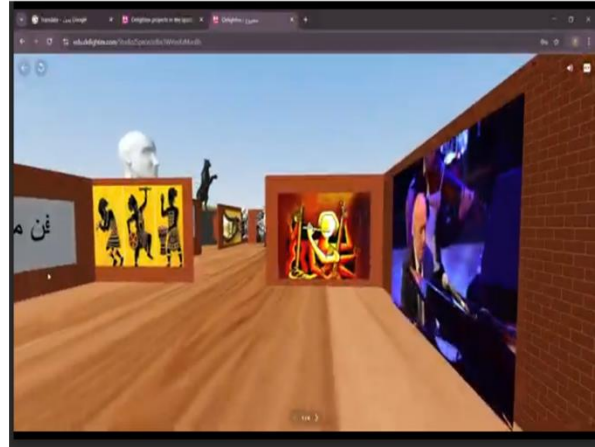
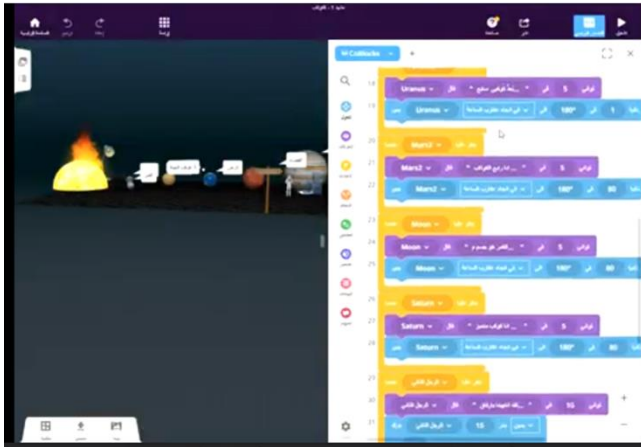
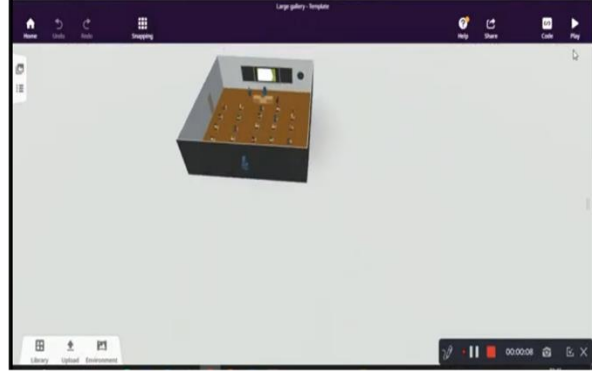
تقرير برقم الطلاب

رقم الهاتف	اسم الطالب	التوع	رقم احد الاقارب	الصف الدراسي
2345678	نجلاء محمد	أنثى	123456788	الاول الثانوي
1012345678	احمد محمد	ذكر	1145728659	اولي ثانوي
1005343220	محمود عبد الله	ذكر	426412450	ثانية ثانوي
2335780	يوسف عماد	ذكر	6954300	ثانية ثانوي
53675732	خالد مصطفى	ذكر	586543123	اولي ثانوي
4234567	245677654	...

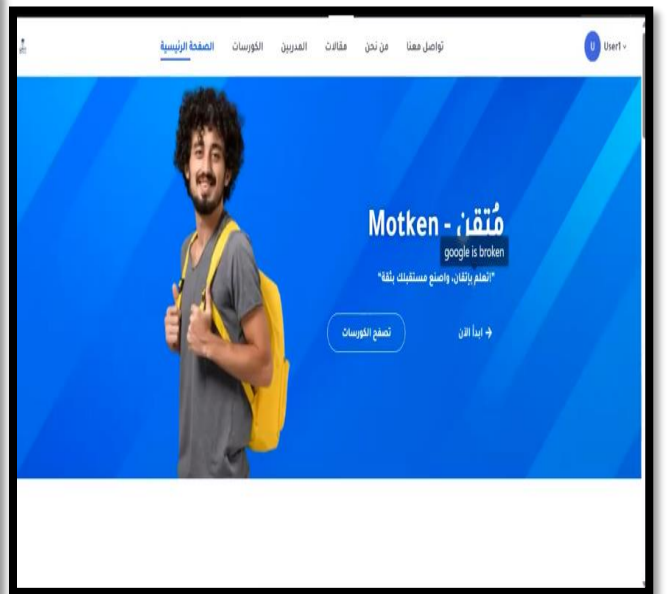
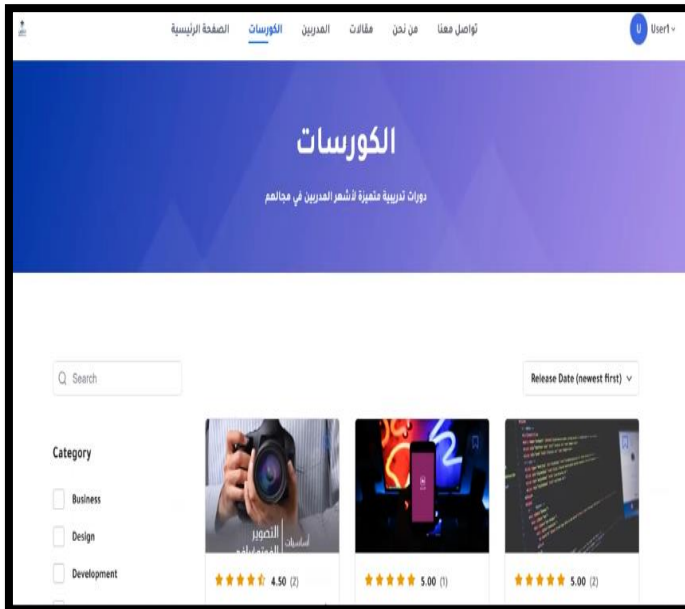
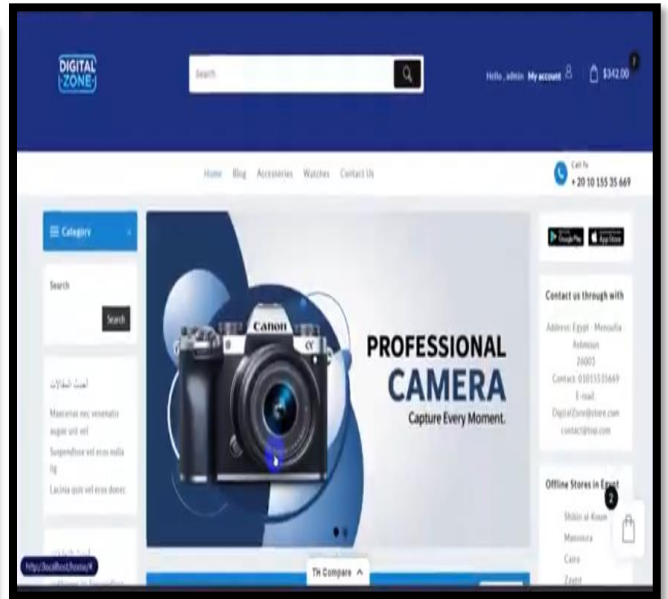
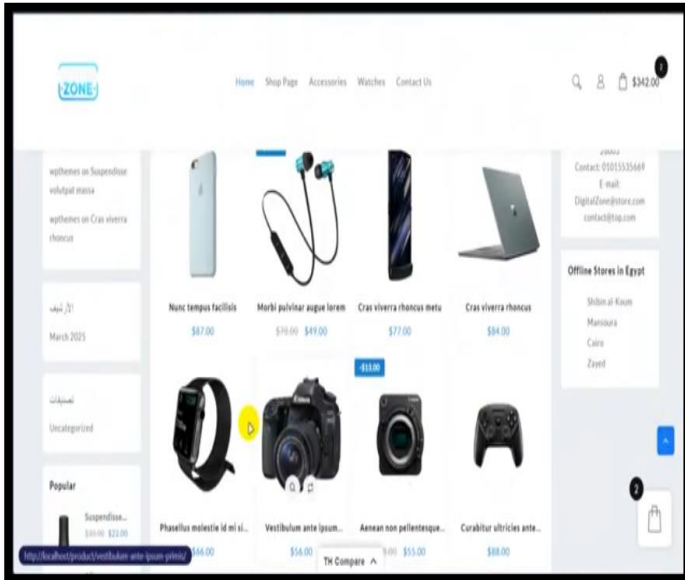
الموظف ID تقرير ب
الإعارة فة تقرير ب
الطلاب ID تقرير ب
الكتاب ID تقرير ب
تقرير بأسماء الطلاب
تقرير بأسماء الكتب
تقرير بأسماء الموظفين
تقرير بالرقم القومي للموظ...
تقرير بالصف الدراسي للطل...
تقرير بالمسمى الوظيفي لل...

Report View Num Lock

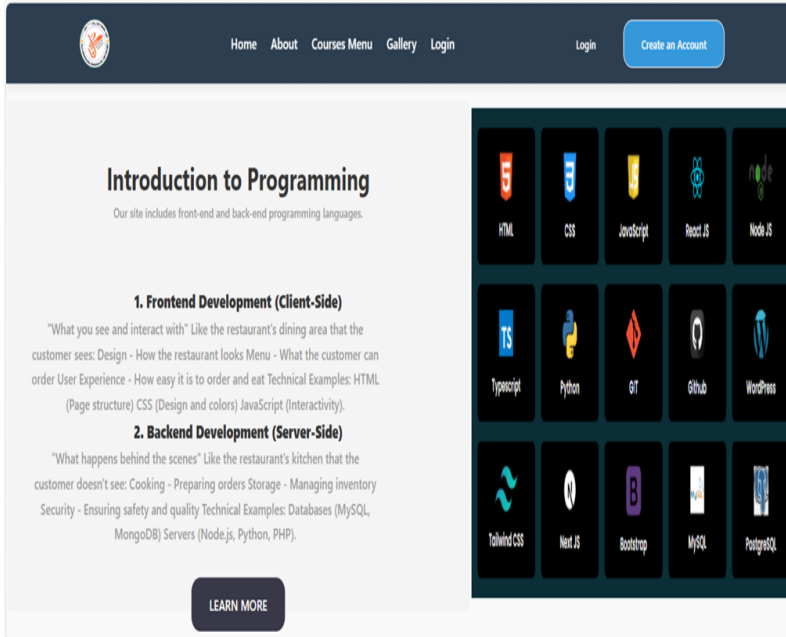
- نماذج من الأنشطة في مقرر الواقع الافتراضي:



- نماذج من الأنشطة في مقرر برمجة مواقع الويب:



- نماذج من الأنشطة التي تتم في مقرر برمجة Back end :



The screenshot shows a website for an "Introduction to Programming" course. The header includes a logo, navigation links (Home, About, Courses Menu, Gallery, Login), and buttons for "Login" and "Create an Account". The main content area features the title "Introduction to Programming" and a sub-header "Our site includes front-end and back-end programming languages." Below this, there are two sections: "1. Frontend Development (Client-Side)" and "2. Backend Development (Server-Side)". The frontend section describes the customer's perspective, mentioning design, menu, and user experience, with technical examples like HTML, CSS, and JavaScript. The backend section describes the server-side operations, mentioning storage, inventory, and security, with technical examples like MySQL, MongoDB, Node.js, Python, and PHP. A grid of 15 icons represents various technologies: HTML, CSS, JavaScript, React JS, Node JS, TypeScript, Python, GIT, GitHub, WordPress, Tailwind CSS, Next JS, Bootstrap, MySQL, and PostgreSQL. A "LEARN MORE" button is located at the bottom.



The screenshot shows a course content page with a header "محتوي الكورس" (Course Content) and "لوحة المعلومات" (Information Board). The page displays a grid of course topics, including "PHP", "JavaScript", and "Python". A "كورس آخر" (Next Course) button is visible at the bottom.



The screenshot shows a course content page with a header "محتوي الكورس" (Course Content) and "لوحة المعلومات" (Information Board). The page displays a grid of course topics, including "PHP", "JavaScript", and "Python". A "كورس آخر" (Next Course) button is visible at the bottom.



The advertisement for Creative Academy features a header with the logo, navigation links (Home, Courses, About Us, Contact), and buttons for "Login" and "Sign Up". The main content area has a large image of students working on laptops. The headline reads "Learn Graphic Design From Zero to Professional". Below the headline, the text says "Interactive lessons, real projects, certified paths. Start your creative journey today." There are two buttons: "Start Learning Now" and "Learn More". A small "Edit with Lovable" button is in the bottom right corner.

- نماذج من الأنشطة التي تتم في مقررات تصميم المحتوى الرقمي والمونتاج ١

البرامج الصوتية

مصطلحات مهمة في عالم الصوتيات

تصميم الصوت - **Sound Design**. عملية توليد وتسجيل وتعديل في خصائص الصوت، وقد يستخدم تصميم الصوت في عدد كبير من المجالات والتخصصات في حياتنا العامة، منها: صناعة الأفلام، والإنتاج التلفزيوني، والمسرح، وتسجيل الصوت والإنتاج الصوتي، والأداء الحي في الميدان، ومرحلة ما بعد الإنتاج الصوتي، وفي العمل الإذاعي، وألعاب الفيديو..



البرامج الصوتية

مراحل المونتاج لإخراج منتج صوتي عالي الجودة

اضغط للعرض

المرحلة الأولى

المرحلة الثانية

المرحلة الثالثة

المرحلة الرابعة

تنظيف التسجيل الصوتي وتنقيته؛ أي حذف الأخطاء، والإعادات، وكتم الصوت غير المرغوب.



مراحل المونتاج لإخراج منتج صوتي عالي الجودة

اضغط للعرض

- المرحلة الأولى
- المرحلة الثانية
- المرحلة الثالثة
- المرحلة الرابعة




وصلات الصوت - Audio connectors

الموصلات التناظرية الشائعة

1. موصلات ACR:

موصلت ACR يستطيع موصل (RCA) Phono نقل الإشارات الصوت والفيديو، موصلات RCA قادرة على نقل كل من الإشارات الصوتية التناظرية والرقمية، عند استخدامها مع الكوابل التناظرية، تتيح لك موصلات RCA نقل الإشارة أحادية (Mono) غير متوازنة؛ لذلك يلزم وجود كابلين RCA إذا كنت ترغب في نقل معلومات ستيريو (stereo).





1

ارمى النرد

1 2 3 4 5 6

← NEXT PREV →

أشكال الميكروفونات



يوجد منها الطويلة والضخمة التي تُستخدم في تصوير الأفلام، وتُسمى بوم (Boom) كما في الشكل



والصغيرة جداً التي تُستخدم في التلفاز، مثل ميكروفون الرقبة (Neck Mick) كما يبين الشكل وهناك أشكال أخرى كثيرة، ومهما اختلف حجم وشكل الميكروفون فإنّ مبدأ العمل وفق التصنيف أو القطبية هما الأساس في إختيار أيّ منها للمستخدم.





تنقسم الميكروفونات الى ديناميكي ومكثف



صح

اجابة خطأ حاول مرة اخرى


خطاء

Next level

SUBMIT



الميكروفون : هو محول صوت يقوم بتحويل الصوت الى اشارة كهربائية



اجابة صحيحة احسنت

Next level


صح

خطا

SUBMIT



البرامج الصوتية



الاختبار القبلي

الاهداف

المحتوى

الاختبار البعدى

المراجع



?

المساعدة

عزيزى الطالب اذا واجهتك اى صعوبة فى استخدام الازرار برجاء التوجه الى التعليمات

الاهداف

المحتوى

الاختبار البعدى

>



التعليمات

تعليمات الازرار

عند الضغط على الزر يتم الانتقال الى شاشة تحتوى على اختبار قبلى على المادة الموجودة فى البرمجية .

عند الضغط على الزر يتم الانتقال الى شاشة تحتوى على اهداف المحتوى .

?

المصمم

كلية التربية النوعية جامعة المنوفية

رئيس قسم تكنولوجيا التعليم والحاسب الالى

أ.د/ عصام شوقى

مدرس بقسم تكنولوجيا التعليم بكلية التربية النوعية

أ.د/ أسماء حجازى

معيد فى قسم تكنولوجيا التعليم والحاسب الالى

م/ ربيع الشعراوى

>





البرامج الصوتية



Welcome, rabe, to this course of audio programs



What is your name ?



الطرق الأساسية لتقليل الصوت

1



زيادة المسافة بين مصدر الصوت والمستقبل



حرك السهم



