

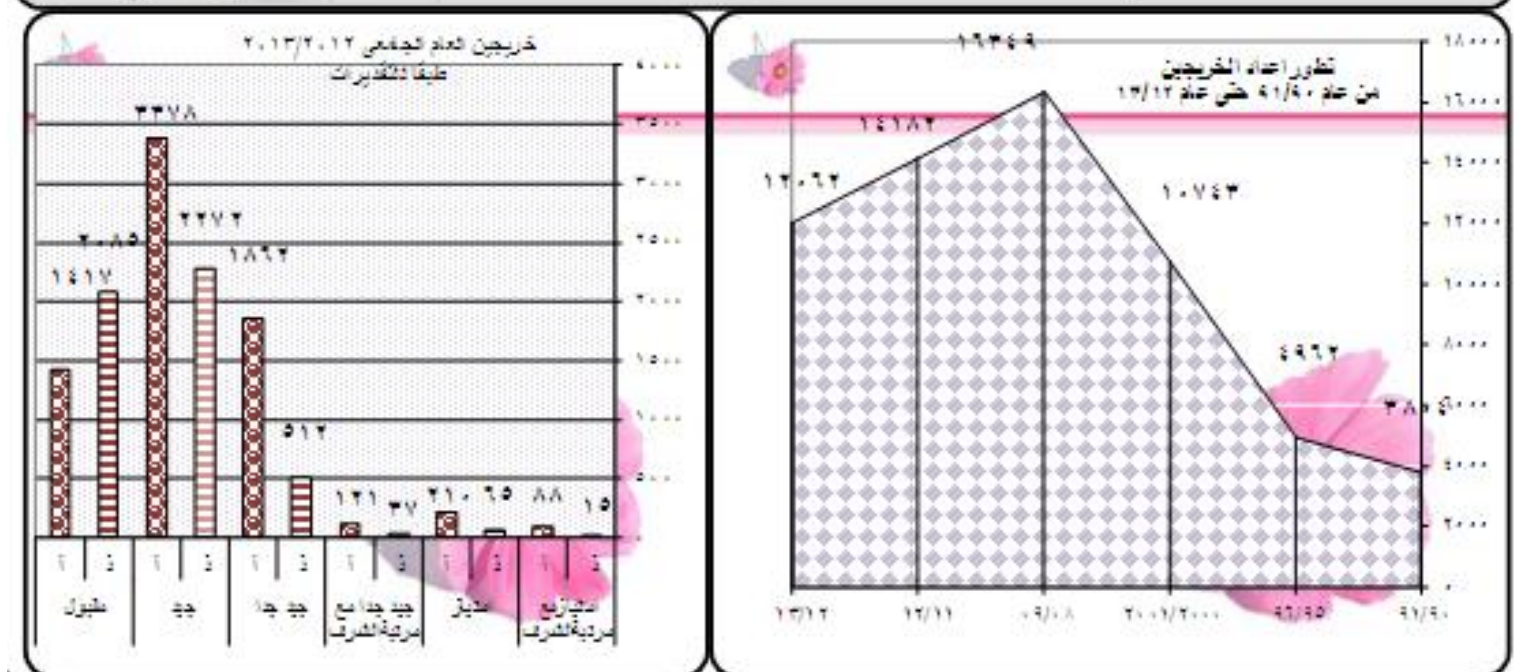
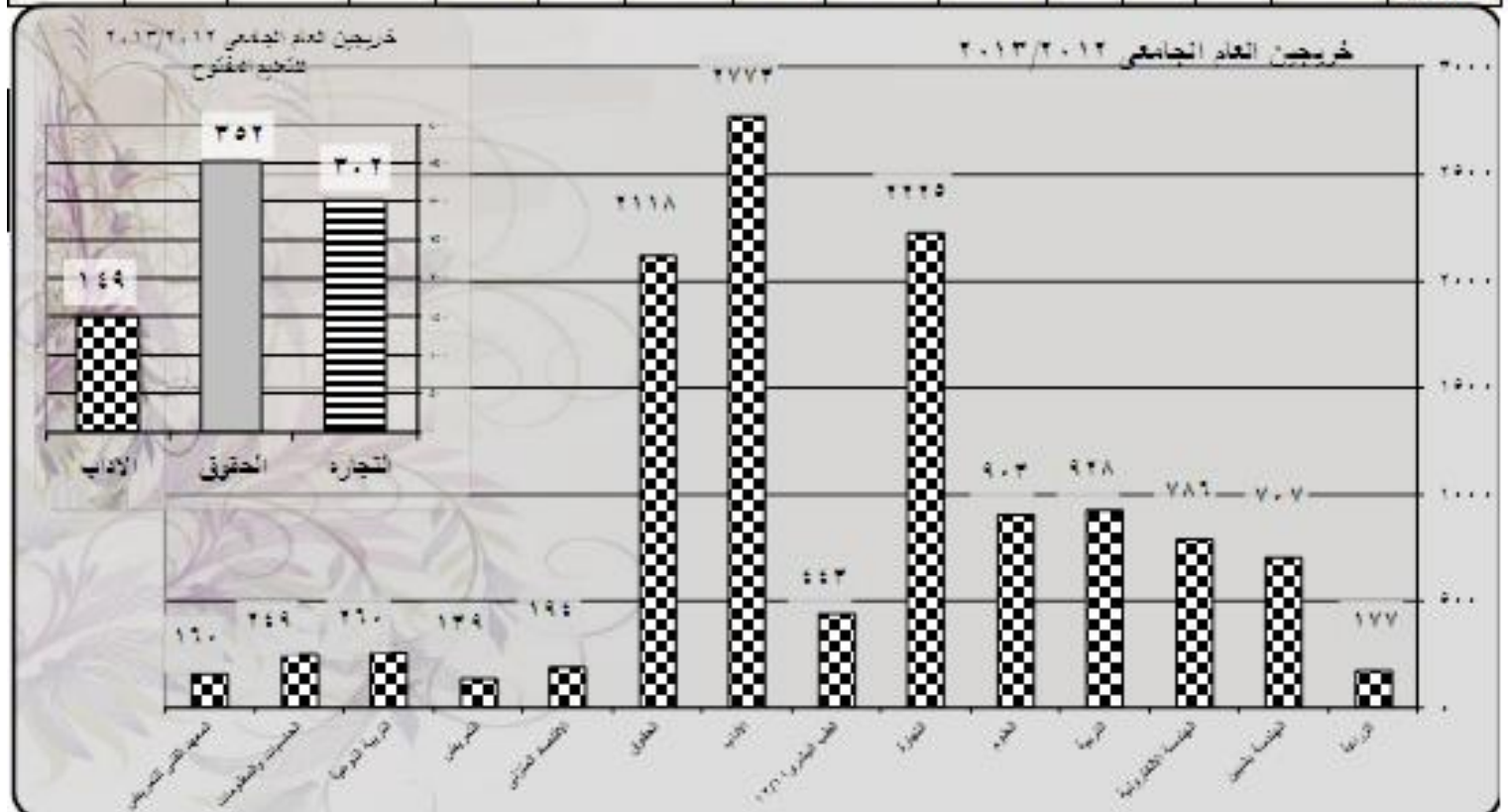
This file has been cleaned of potential threats.

To view the reconstructed contents, please SCROLL DOWN to next page.

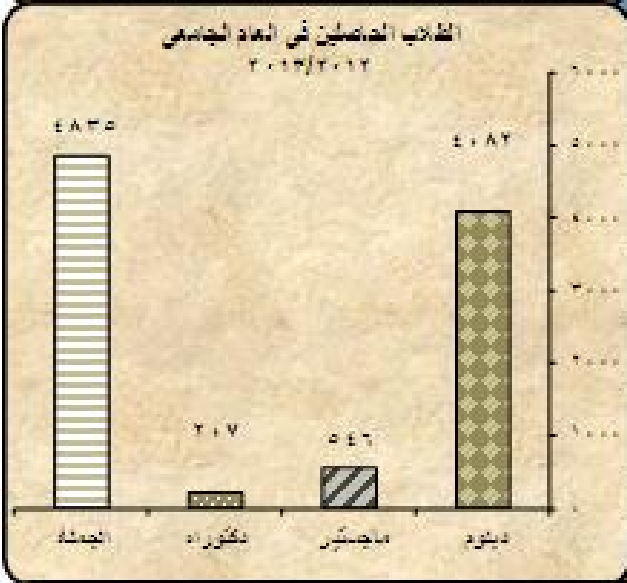
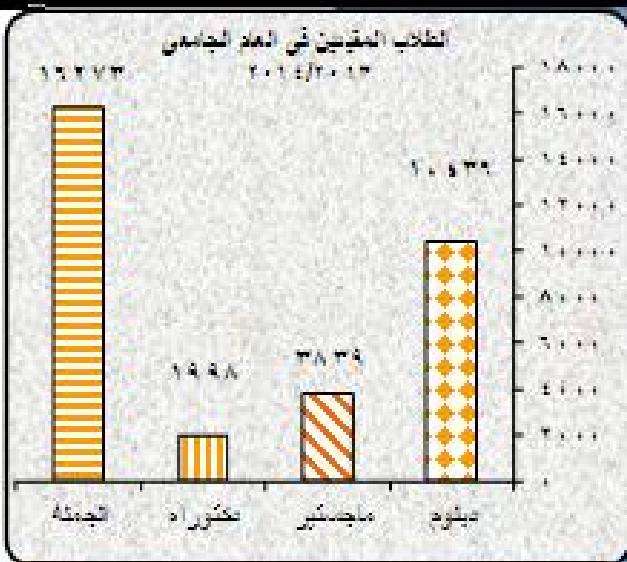
الخريجون (مرحلة البكالوريوس)

الخريجين في العام الجامعي ٢٠١٣/٢٠١٢

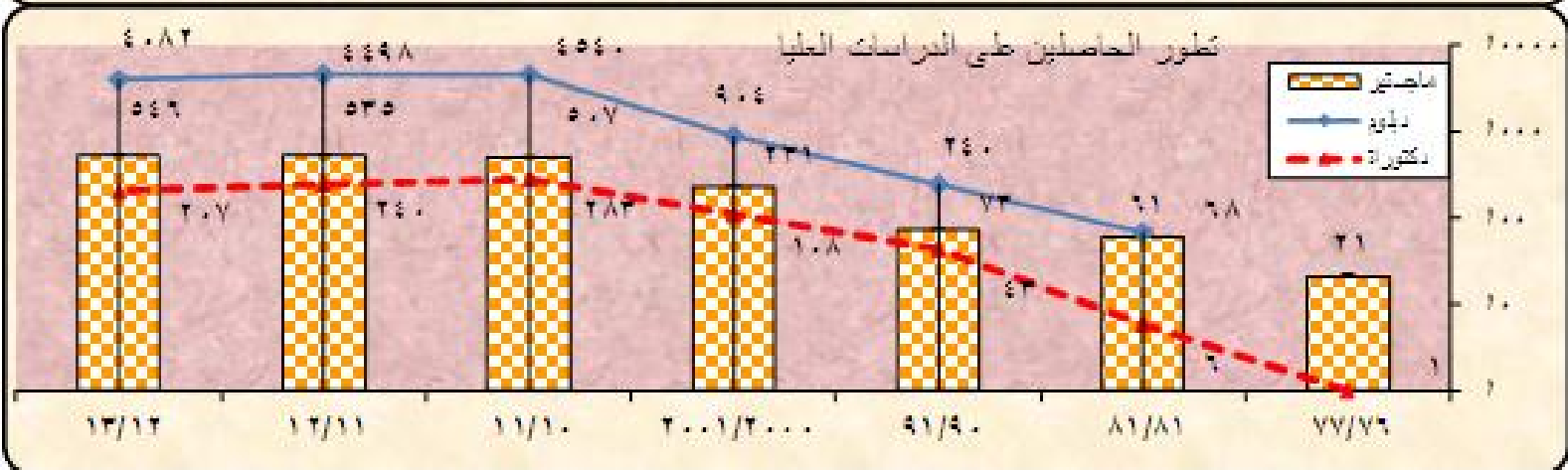
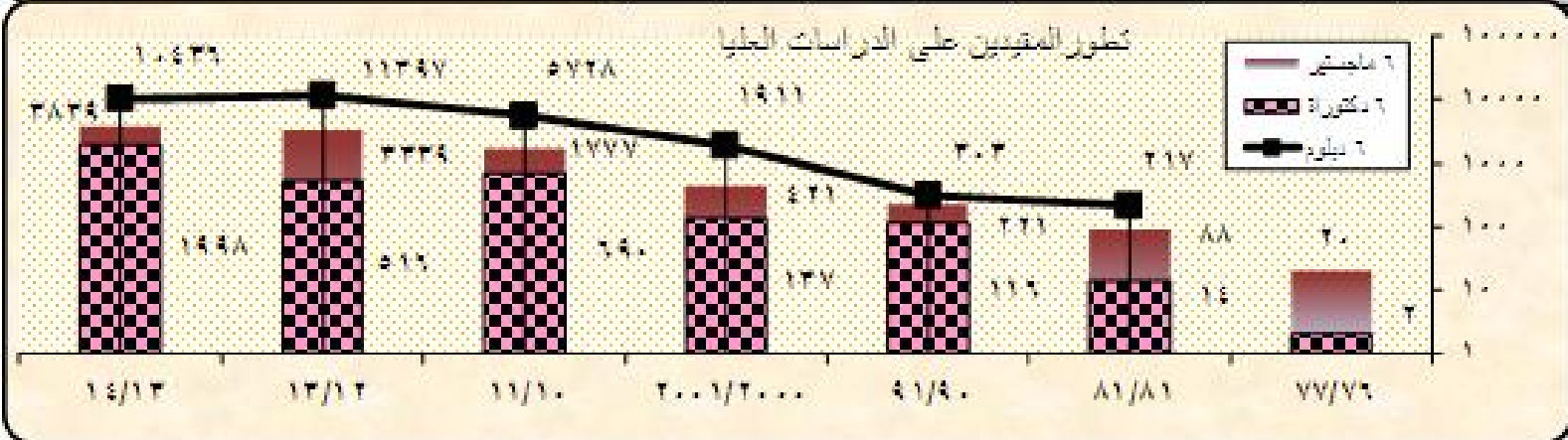
الدرجة		المجالات العلمية													
		القراءة	الهندسة بـ ١٠٠	الهندسة الأكثر وتيرة	التربية	العلوم	التجارة	الفن البشري ١٠٠	الأدب	الحقوق	الاقتصاد المنزلي	التمريض	التربية النوعية	الحسابات و المعلومات	المعهد الفني للتمريض
الدور الأول	ب	١٢١	١١٧	١٢٨	٩١	١٤٣	١١٢٤	١٥٨	٣٩٥	١٠٥٩	١٤	٠	٢٣	٤٩	٢٩
	أ	٣٣	١٧٣	٢٤٥	٨٣٤	٥٢٤	٩٨٣	٢٨٥	٢١٠٥	٨٣٥	١٥٩	١٢١	٢٣٣	١٢٣	١٢٨
الدور الثاني	ب	٢٣	٨٥	٨٩	٩	٥٥	٤٤	٠	٤٤	١٢٢	٧	٠	٢	١٩	٤
	أ	٠	٣٢	٢٧	٢٢	١٢٩	١٤	٠	٢٠٤	١٠٥	١٢	١٨	٢	١٤	٢
الاجملي		١٧٧	٧٠٧	٧٨٩	٤٢٨	٤٠٣	٢٢٢٥	٤٤٣	٢٧٧٣	٢١١٨	١٤٤	١٣٤	٢٩٠	٢٤٤	١٩٠



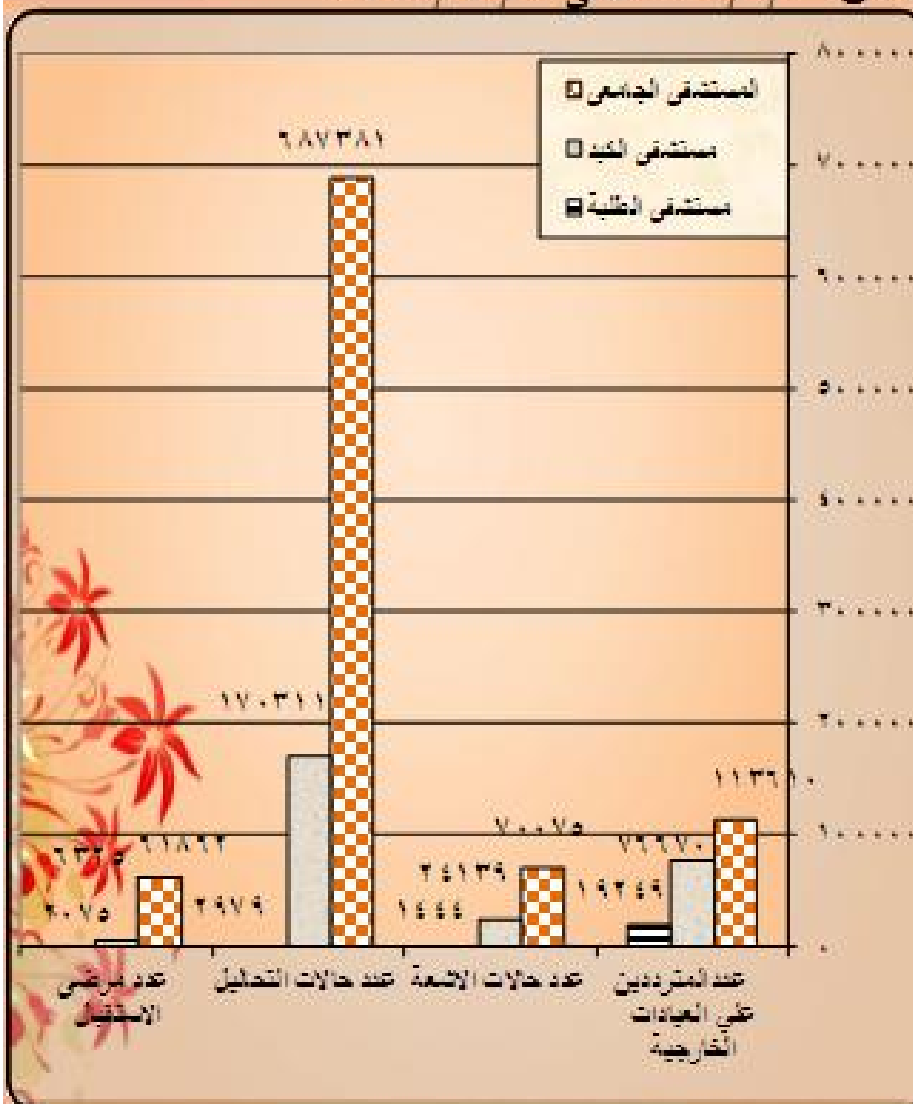
الطلاب (مرحلة الدراسات العليا)



الكلية	الطلاب المتقدمين في العام الجامعي ٢٠١٤/٢٠١٣				الطلاب الحاصلين في العام الجامعي ٢٠١٣/٢٠١٢			
	الجندة	دكتوراه	ماجستير	دبلوم	الجندة	دكتوراه	ماجستير	دبلوم
الزراعة	110	13	16	81	123	10	33	80
الهندسة بئيين	52	13	22	17	25	9	1	15
الهندسة بثوارف	40	11	20	9	270	11	216	43
التربية	3006	8	23	2975	5009	10	100	4899
العلوم	239	19	73	147	1942	364	564	1014
التجارة	50	9	12	29	283	13		270
الطب	384	45	226	113	2568	458	1200	910
الآداب	85	36	50	5	1861	577	1238	46
الحقوق	662	12	12	638	3294	304	46	2944
معهد لكبد	19	7	13		84	34	50	
الاقتصاد المنزلي	100	30	43	32	554	181	350	23
التمريض	21	5	16		19	12	7	
الحاسبات والمعلومات	18	1	9	8	35	5		30
التربية النوعية	44	5	11	28	206	10	34	162
الجملة	4835	217	546	4082	16273	1448	3839	11539



بيانات عن مستشفيات جامعة المنوفية من ٢٠١٣/١/١ حتى ٢٠١٣/١٢/٣١



البيان	مستشفى الجامعي	مستشفى الكبد	مستشفى الطفولة
عدد الأسرة بالخدمة الداخلية	٦٥٩	١٤٦	٣٨
اجمالي حالات النقل بالخدمة الداخلية	٣٦١٢٩	٦١٨٢	١٠٠
عدد غرف العمليات	٢٤	٢	٤
عدد العمليات	١٠١٠١	٣٦٤	٨٩
عدد الأسرة بالرعاية المركزية	٥٤	٢١	٤
عدد المرضى بالرعاية المركزية	٢٢٩٢	١٤٨٩	٨٩
عدد العيادات الخارجية	٢٨	١٥	١٣
عدد المرضى على العيادات الخارجية	١١٣٦١٠	٧٩٩٧٠	١٩٢٤٩
عدد حالات الاشعة	٧٠٠٧٥	٢٤١٣٩	١٦٤٤٤
عدد حالات التحاليل	٦٨٧٣٨١	١٧٠٣١١	٢٩٧٩
عدد مرضى الاستقبال	١١٨٩٢	٢٣٢٥	٢٠٧٥
عدد الأطباء (دائمين)	٦٩	٥٤	٧٨
عدد الصيادلة	٧٢	٧٥	٤٦
عدد هيئة التمريض	١١٨٢	٢٧٥	٥٩

